



BVI

BVI

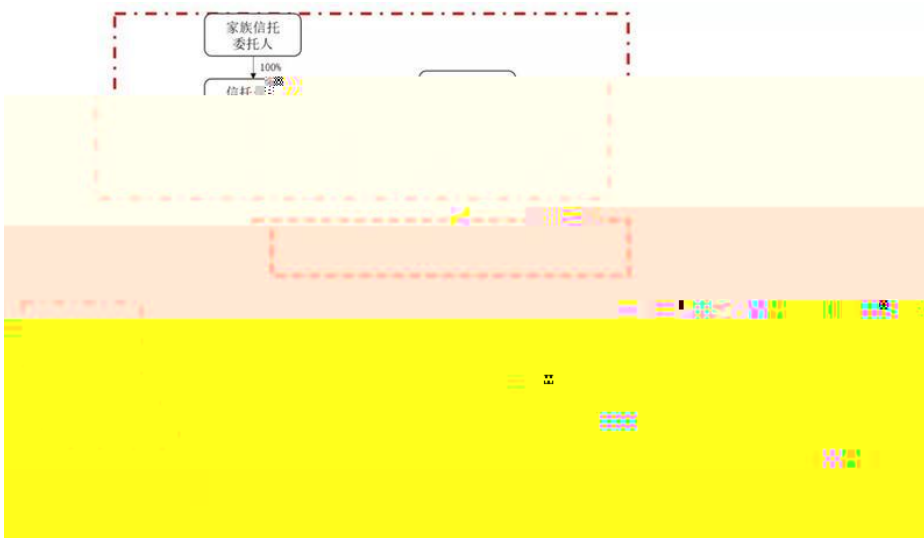
H

HK2868

H

BVI

HK:3380 :



AAAAA

2000

BVI

HK:3380

BVI

- 1
- 2
- 3

BVI

BVI

IPO



1

BVI

(Trust units

CRS

CRS

CRS

OECD

OECD

2

BVI

BVI

BVI

BVI

BVI

BVI

BVI

BVI

BVI


3

BVI

BVI

RSU

BVI



2009

BVI -

BVI

BVI

2019

BVI

BVI

/



14                      2019 34                      2019 39                      2019 81                      2019 15                      2019 4 1

13%                      39                      10%                      9%                      16%

- 1.
- 2.
- 3.

1                      2019 4 1                      2019 4

01

支出类型	原税率	新税率	变化情况
材料采购	16%	13%	-3%
建筑安装	10%	9%	-1%
设计及其他服务	6%	6%	0

12

180

1.

4 1

4 1

4 1

16%

4 1

2011 40

4 1

13%

2.

4 1

4 1

16%

4 1

13%

3.

4 1

16%

4 1

13%

[2016]36

[2017]58

2019 4 1

1.

4 1

4 1

10%

2.

1

4 1

4 1

4 1

10%

2

4 1

9%

3.

9%  
10% 9%  
16% 13% 1%

02

收入类型	原税率	新税率	变化情况
销售不动产	10%	9%	-1%

< >  
2016 18  
3% 3%

10% 4 1 9% 4 1  
4 1

2019 4 1  
9%

(2018) 0505

3520

23 5

/

17

2018

2019 64  
64  
64

64

VS

64

9

9

5

5

5

1

2

64

64

64

64

64

2019 4 30 1466

2018

2018

2018

11% GDP 30%

GDP

2.80

2.44

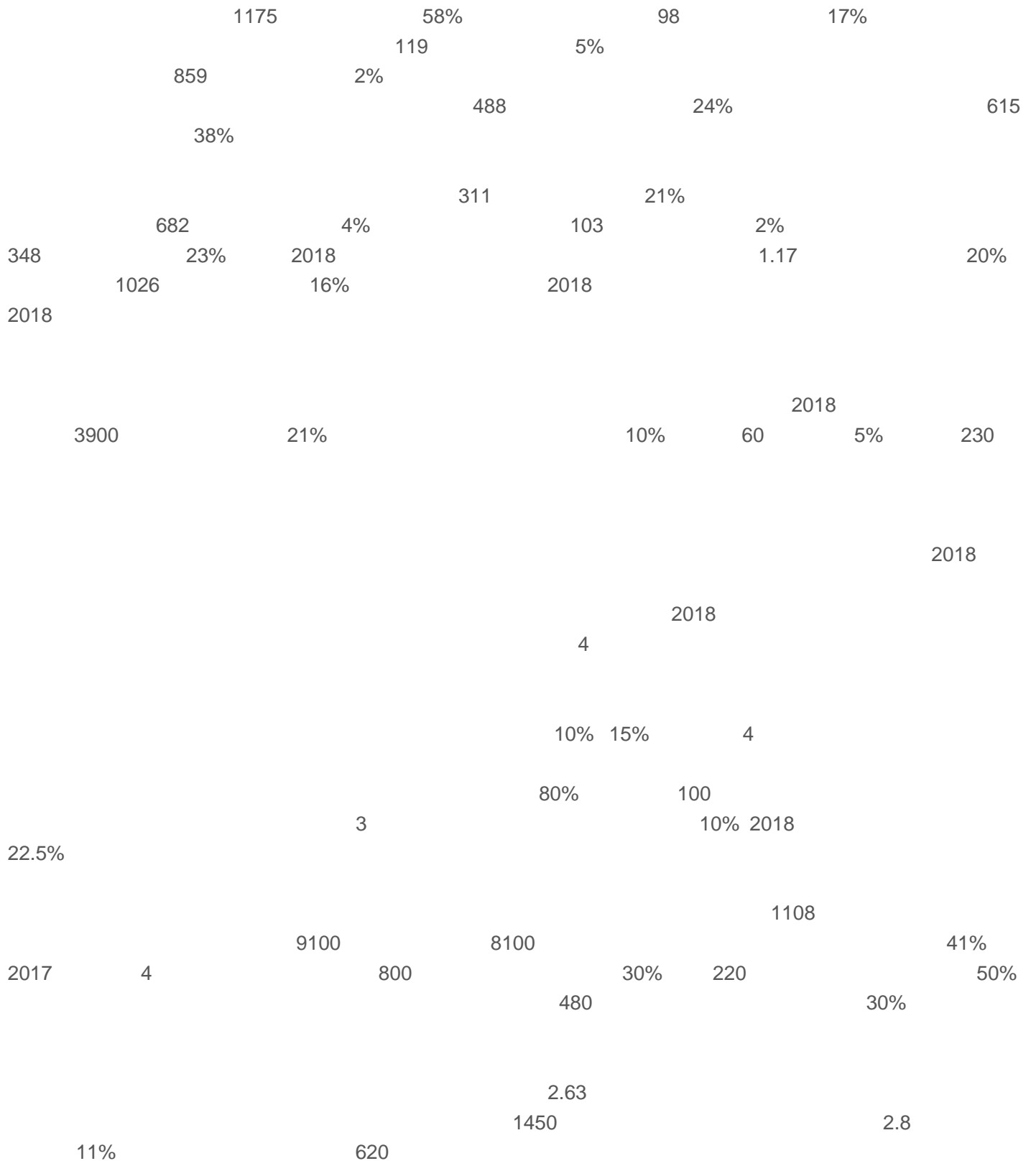
18.32

23.76EM /P <</MCID 5>> 17% BT /P5.6 re f\* 2q1 /8.75





2018



570  
2.28 3.22  
1.2 2018 1226  
117 42% 31%  
18% 131  
2018 4000  
70%  
2018  
2018  
50% 143 2018 97  
10%  
2 2018 30 1  
10% 2018 5.63 13% 3051  
3890 15% 30  
86



2019

2019

2019 4 25

2019

2019

2019

2019

1+N

5 1

01

2019 39

2019 4

1

2

2019 4

2019 3

13

10

3

6

10

增值税纳税申报表附表(五)

(不动产进项税额抵扣)

税款所属时间: 2019年 3月 1日至2019年 3月 31日

纳税人名称: (公章) 金额单位: 元或分

期初待抵扣不动产	本期不动产进项税	本期进项税	本期进项税	本期进项税
----------	----------	-------	-------	-------

4

10

8b

增值税纳税申报表附表(二)

(本期进项税额明细)

税款所属时间: 年 月 日至 年 月 日

纳税人名称: (公章) 金额单位: 元至

项目	一、申报抵扣的进项税额			
	栏次	份数	金额	税额
(一) 认证相符的增值税专用发票	1=2+3	1	10000	300
其中: 本期认证相符且本期申报抵扣	2	1	10000	300
前期认证相符且本期申报抵扣	3			
(二) 其他扣税凭证	4+5+6+7+8	3	2100	123
其中: 海关进口增值税专用缴款书	5			
农产品收购发票或销售发票	6			
代扣代缴税收缴款凭证	7			
其他	8	3	2100	123
(三) 本期用于购建不动产的扣税凭证	9			
(四) 本期不动产允许抵扣进项税额	10	4	12100	423
(五) 外贸企业进项税额抵扣证明	11			
当期申报抵扣进项税额合计	12=1+4+9+10	4	12100	423

1 9

10

2 3

10

9

4

3 4

1.

> >

### 适用加计抵减政策的声明

纳税人识别号(统一社会信用代码): 813100003344386231

登记设立日期: 2016-03-06 09:00:00

\* 政策适用年度: 2019

\* 所属行业: 餐饮业

通用政策有效开始: 2019-04-01

通用政策有效截止: 2019-12-31

**用于判断是否符合加计抵减政策条件的销售额占比计算期:**

\* 计算开始: 2019-01

\* 计算截止: 2019-03

**此期间提供邮政服务、电信服务、现代服务、生活服务销售额合计及全部销售额(单位:元):**

\* 邮政服务销售额: 100000.00

\* 全部销售额: 100000.00

占比: 1.00

etax

etax

2.

1	2021	12	31	2019	39	2019	4
						10%	
				4	120	100	
1				19	120	-100	=20

### 增值税纳税申报表 (一般纳税人适用)

项 目	栏次	一般项目	
		本月数	本年累计
销项税额	11	1200000	
进项税额	12	1000000	
上期留抵税额	13		
进项税额转出	14		
免、抵、退应退税额	15		
按适用税率计算的销项税额抵扣应纳税额	16		
应纳税额合计	17	200000	
应预缴税额	18	100000	
应补税额	19	200000	



2  
2

100

10

3

19

20

10

1

2019 4 1 2021 12 3>31 31163.74 18 55 Tf 1 0

04

05

06

07

= 1+5% 5%

1

2

= + 1+9% 9%

3

=

1+9% 9%

4

= 1+3% 3%

1-5

5-6

7

2019 39

2016 36

2017 90



39

2019 4 1  
13% 10%

9%

2019  
16%

( )

( )

;

10% 4 1 16% 13%;  
9% 9% 8% 13% 11%;  
( )

3 ( )

1  
2019 6 30 4 1 16% 10% 16% 10%  
10% 16% 10% 16% 10%  
13% 9% 13% 9%  
2019 7 1 16% 13% 13%  
10% 9% 9%

2  
2019 6 30 4 1 16% 10% 16% 10%  
16% 10% 13% 9% 13%  
9% 16% 10% 6 30 16% 10%  
2019 7 1 13% 9%  
4 1

4 1 16% 10% 4 1 13% 9%  
13% 9% 4 1 16% 10%  
16% 10% 4 1 16% 10%

16% 10%  
3  
2019 6 30

( )

( ) ; ;



5 8

20% 219 10%

50%

2011

2018

2018

28

1

2018

2018

2018

2018

2 2018

,

,

500

8%

10

75%

5

3

4 2018

5 2018

A101010 2018 58  
A102020 A101020 A1013000 A102010 A104000  
A000000  
6 300 2019  
2018 2018 100  
80 100 3000 1000 100 100  
100 50% 20% 100

7

2018 64  
80%

8

2018 4 25  
5 10  
2018 76  
10 5  
2013 2017 2013 2017  
10 5  
2018

9

2018 1 1 2020 12 31 **2018**

500

2018 11 30 500

2018 1 1  
2018

10

,

11

2012 57

12

2018 **2018**  
2019 1 1 2019 5 31

17

2018

2018

15

2018

18

2018

12

25

2018

(

19

A 2018

20

2018

2015 119

,

21

2018

2017

40

22

2018

1000

2018 64

80%

0

23

2018

0

2007 39

2009 69

24

2018

23

25

2018

12

100

2018

100

2018

46

2018

12

2019

26

2015

10

20

2018

10

19

2014

10

10 2013 5 2017 5 2018 45 2018 2013 2017 5 10

27 2015 10 20 2018 10 19 2015-2018 2018

28 2018 2018 2018

28 2018 2018

2018



~5 1 16% Q A

Q1

16% 16% 2020 4 30

2020 3.5

2019 16 3000

Q2 4



Q3

Q4

60% 300%

Q5

2019

3.5%

6000

1600

Q6

5

1

Q7

Q8

2020

2018

15

2018

2018

15

<

2018

28

2018

7

> 1

2018 54

2018 1 1 2020 12 31

500

500

2014 75

2015 106

2018 46

10

2018 76

2018 1 1  
5

5 10

2018 45

2018 64

80%

2018 99

2018 1 1 2020 12 31  
175%

75%

2018 1 1

2018 51  
8%

2018 15

12%


12%

2018 52

2018

2018 102

- 1.
- 2.
- 3.
- 4.



2018 1 1

130

10

25%

2018 1 1

65

150

15

25%

**2018**

<

2018

>

2018 84

2018 1 1

2018

2018 1 1

2018 8 31

2008

**2019 6**

2019 1 1

21

2018 35

2019

2017

22

2017 7

23

2017 8

24

2017 9

37

2017 14

14

2017 22

2018 1 1

2

2019 4 30



2019 53

4.2.5

3

4.3.5

2

4.3.16

4.3.17

2019 4

2019 4



2309

2019 6 1

2309

2019 5 6

2019 61

1

2

20

12%

12%

30%

( ) 2019 1 1 2020 12 31

2019 4 15

2019 20

2019

39

2019 4 1

2019 4

50

A B

36

36

2019 4 1

2019 3

=

2019 4

60%

10

15

22

10



2019 4 30



4

714

2019 4 23

4

2

3

5

7

3

5

12%



2019 66

2019 1 1  
2014 75  
2015 106

GB/47542017

2019

2019 4 23



2019 35

16%

16%

16%  
16% 16%

16%

16%  
2019 5 1  
1%  
2020 4 30  
2018 25  
2018

60% 300%

2020

3.5%


2019

2019

2019 4 28

2019 19

2019 8



2019 6 1

2019 6 1

2019 7 1

2018 10 31                      10 31

2019 5 31                      5 31

2019 6 30                      6 30

2019 6 30                      6 30

2018 11 1                      2019 6 30

2019 6 1                      2019 6 30

2019 6 1

2018 49

2019 4 12

